

RED MUSIC SERVICE

# QUICK BOX

EQUIPMENT





**RED MUSIC SERVICE**  
**QUICK BOX EQUIPMENT**

SEDE LEGALE - AMMINISTRAZIONE:  
**VIA MORRO, 13**  
**02100 RIETI - ITALY**

SEDE OPERATIVA - MAGAZZINO:  
**VIA TORRENTE, 11/b**  
**02100 RIETI - ITALY**

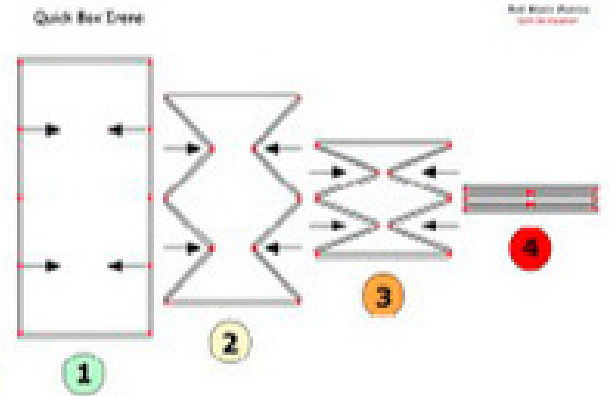
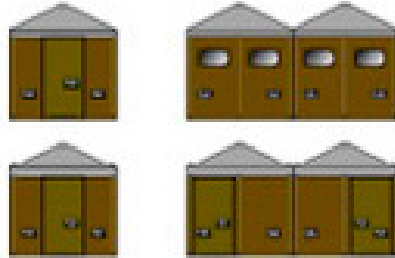
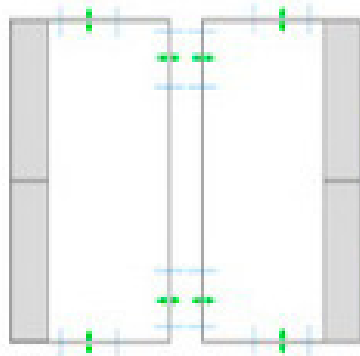
LABORATORIO:  
**VIA L. EINAUDI, 59**  
**02100 RIETI - ITALY**

PH: +39 335.6174606 - +39 348.6508003



HTTP: [www.redmusicservice.com/quickbox/index.htm](http://www.redmusicservice.com/quickbox/index.htm) \_ EMAIL: [info@redmusicservice.com](mailto:info@redmusicservice.com)

# IN FASE DI REALIZZAZIONE IL NUOVO QUICK BOX IRENE

Dimensioni: Mt. 4,60 - Mt. 2,30 - h Mt. 2,20



12 Dolly (12 Quick Box Irene)  
18 Dolly (18 Quick Box Irene)



La Red Media Service, società di servizi tecnici per spettacoli, Vi presenta il Quick Box, una valida alternativa a container, gazebo, box metallici, ecc.

Cos'è il Quick Box?

E' una cabina realizzata con un materiale isolante denominato "Pannello Sandwich VETSPA 8-0082" con colla poliuretanica e vetroresina in rotolo a qualità certificata, legata con profili in acciaio inox 12.12.

Le dimensioni del Quick Box aperto sono di Mt. 2,30 x Mt. 2,30 con altezza Mt. 2,10. Le dimensioni del Quick Box chiuso sono di Mt. 2,30 x Cm. 19 con altezza Mt. 2,00.

La caratteristica unica del prodotto, è la velocità di montaggio e smontaggio e la straordinaria facilità di trasporto che avviene con gabbie in ferro, denominate "Dolly", molto simili a quelle utilizzate per le bozze di PAR 64.

Ognuno di questi "Dolly", contiene 1 Quick Box, completi di copertura pioggia, tavolo da lavoro e basamento ad tutti gli accessori necessari per il maggior confort.

I Quick Box contengono al loro interno gli impianti di illuminazione ed elettrico, uno specchio a figura intera, uno specchio sopra il tavolo, e degli appendiabiti che rimangono montati anche quando viene chiuso. Tutte ciò permette di avere dei tempi di montaggio e smontaggio di circa 4 minuti.

Ogni Quick Box, viene corredato con delle sedie pieghevoli in alluminio, uno stufe elettrica per aria calda e come optional un condizionatore di aria fredda e deumidificazione.

Il Quick Box può essere assemblato in più unità. Per dare un'idea delle dimensioni, 2 unità sono grandi quanto un container di 22 piedi (Mt. 2,30 - Mt. 4,60)

I Quick Box possono essere con edotti, inoltre, con tutta una serie di optional, sulla base delle necessità e delle esigenze richieste dal cliente: può essere usato come ufficio, camerino, biglietteria, punto di reception, box per merchandising, postazione per telecamera, dimmer area, mixer area, centro pronto soccorso, ecc..



TIPO	DATI	LUNGHEZZA	LARGHEZZA	ALTEZZA
DIMENSIONI APERTO		Mt. 2,30	Mt. 2,30	Mt. 2,00
DIMENSIONI CHIUSO		Mt. 2,30	Mt. 0,19	Mt. 2,00
DOLEY (GABBIA PER TRASPORTO)	Eg. 101	Mt. 2,45	Mt. 0,65	Mt. 2,28
PESO COMPLESSIVO n.1	Eg. 90			
PESO COMPLESSIVO n.2	Eg. 78			
PESO COMPLESSIVO n.3	Eg. 68			
ALIMENTAZIONE	110v - 240v - 50 - 60HZ			
TEMPERATURE OPERATIVE	meno 15° - più 50°			
UMIDITÀ operative	5% e 90% (nessuna condensa)			
DIMENSIONI DOPPIO n.1 / 2	max peso Eg. 60	Mt. 2,28	Mt. 0,50	Mt. 0,76 (piano terra)
DIMENSIONI DOPPIO n.3	max peso Eg. 140	Mt. 2,28	Mt. 0,50	Mt. 0,64 - Mt. 0,76 (p. terra)
TEMPO MONTAGGIO	max. 4 circa			
TEMPO SMONTAGGIO	max. 4 circa			
PRESA ALIMENTAZIONE	CIE 16 Ang. recessa			
PRESE ALIMENTAZIONI	16/15 A. EU			
TELI PARASCOLE-PROTEGGI n.3	PVC 300 gr.	Mt. 2,30	Mt. 0,40 - 0,80	
DIMENSIONI FINESTRE n.3	Vetro Antiriflesso Incurv. Apribile		Mt. 1,00	Mt. 1,00
DIM. FINESTRE PICCOLE n.1	Vetro Antiriflesso Incurv. Apribile		Mt. 0,40	Mt. 0,60
DIM. FINESTRE PICCOLE n.2 / 3	Vetro Antiriflesso Incurv. Apribile		Mt. 0,60	Mt. 0,80
DIMENSIONI PORTE n.1	Apribile e Rinverribile		Mt. 0,80	Mt. 1,85
DIMENSIONI PORTE n.2 / 3	Apribile e Rinverribile		Mt. 0,96	Mt. 1,90

